
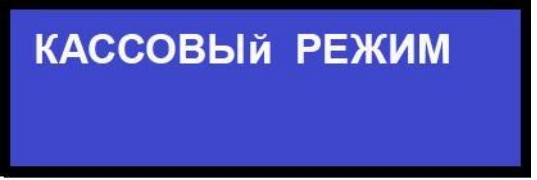
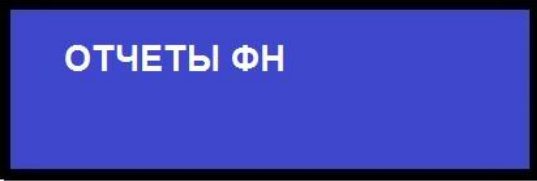
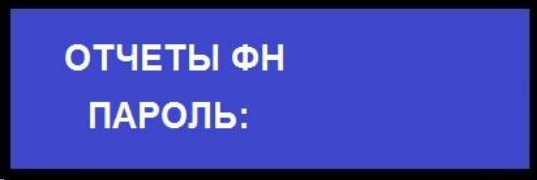
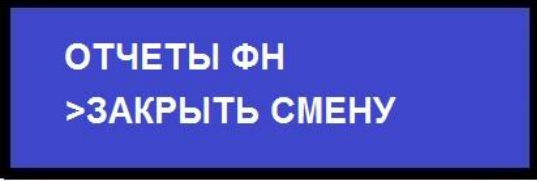

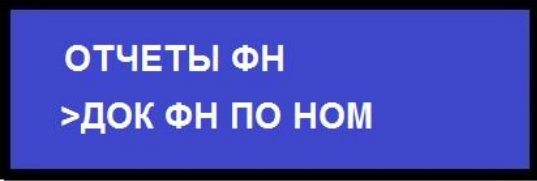


# ОТЧЕТЫ на ККТ Меркурий 115Ф, 130Ф, 180Ф, 185Ф

## Включение ККТ, отчеты ФН

1	Включаем ККТ клавишей питания на задней панели.	
2	После включения ККТ, нажимаем клавишу «ИТ». Появится текущая дата и время. Если текущее время верное нажимаем клавишу «ИТ». Если Вам необходимо откорректировать текущее время, нажмите клавишу «х». Введите цифровыми клавишами текущее время. Чтобы сохранить введенное значение, нажмите клавишу «ИТ».	 
3	Нажимаем клавиши «РЕЖ», «+» или «-» до появления пункта меню «ОТЧЕТЫ ФН» и входим в раздел нажатием клавиши «ИТ»	
4	Вводим пароль Администратора. По умолчанию в ККТ установлен пароль – 22. После ввода пароля нажмите клавишу «ИТ»	
5	Клавишами «ПИ», «+» или «-» выбираем пункт «ЗАКРЫТЬ СМЕНУ» и входим в него нажатием клавиши «ИТ», на принтер выведется информация о закрытии смены.	 
6	Клавишами «ПИ», «+» или «-» выбираем пункт «ДОК ФН ПО НОМ» и входим в него нажатием клавиши «ИТ»	

7	<p>Для выбора необходимого диапазона фискальных документов на цифровой клавиатуре набираем номер первого документа из диапазона и подтверждаем ввод нажатием клавиши «ИТ».</p>	<p><b>Введите первый №1-16 0</b></p>
8	<p>Для выбора необходимого диапазона фискальных документов на цифровой клавиатуре набираем номер конечного документа из диапазона и подтверждаем ввод нажатием клавиши «ИТ».</p>	<p><b>Введите конечный №1-16 0</b></p>
9	<p>Для выбора источника вывода отчета, нажмите клавиши: «ПИ», «+» или «-» . Подтверждаем ввод нажатием клавиши «ИТ». Доступно три источника вывода отчётов:</p> <ul style="list-style-type: none"> <li>• полная копия</li> <li>• из буфера ФН</li> <li>• из архива ФН</li> </ul>	<p><b>Вывод отчетов полная копия</b></p> <p><b>Вывод отчетов из буфера ФН</b></p> <p><b>Вывод отчетов из архива ФН</b></p>
10	<p>Доступно два пути вывода отчётов:</p> <ul style="list-style-type: none"> <li>• на принтер</li> <li>• на USB диск</li> </ul> <p>Для выбора пути вывода отчета нажмите клавиши: «ПИ», «+» или «-». Подтверждаем ввод нажатием клавиши «ИТ».</p>	<p><b>Вывод отчетов на принтер</b></p> <p><b>Вывод отчетов на USB диск</b></p>

В зависимости от выбранных параметров мы получаем такие виды отчетов:

1. полная копия на принтер
2. полная копия на USB диск
3. из буфера ФН на принтер
4. из буфера ФН USB диск
5. из архива ФН на принтер
6. из архива ФН на USB диск

*Отчеты на USB диск сохраняются в папку «ОТЧЁТЫ ИЗ ФН»*

Кассовый чек  
000 "Тест+"  
СМЕНА: 2  
Приход ЧЕК: 01  
-----  
Сметана 1.000 \* 49.50 = 49.50  
НДС 10% 4.50  
-----  
**ИТОГ 49.50**  
НАЛИЧНЫМИ 49.50  
СУММА НДС 10% 4.50  
СНО ОСН  
СТ.КАССИР Петров П.П.  
г. Курск, ул. Гайдара, д. 18  
МЕСТО РАСЧЕТОВ  
г. Курск, ул. Гайдара, д. 18,  
офис  
31.10.17 13:54  
ИНН 7719750566  
РН ККТ 0000000314016986  
ФН 9999078900001422  
ФД 8  
ФП 1115031026  
САЙТ ФНС www.nalog.ru  
Подтверждение  
01.11.17 11:23  
ФД 8  
ФПО 216354206251419272



Кассовый чек  
000 "Тест+"  
СМЕНА: 2  
Приход ЧЕК: 01  
-----  
Сметана 1.000 \* 49.50 = 49.50  
НДС 10% 4.50  
-----  
ПРЕДВАРИТЕЛЬНАЯ ОПЛАТА (АВАНС) 0.00  
ПОСЛЕДУЮЩАЯ ОПЛАТА (КРЕДИТ) 0.00  
ИНАЯ ФОРМА ОПЛАТЫ 0.00  
ИТОГ 49.50  
НАЛИЧНЫМИ 49.50  
ЭЛЕКТРОННЫМИ 0.00  
СУММА НДС 10% 4.50  
СНО ОСН  
СТ.КАССИР петров п.п.  
ИНН КАССИРА  
г. Курск, ул. Гайдара, д. 18  
МЕСТО РАСЧЕТОВ  
г. Курск, ул. Гайдара, д. 18,  
офис  
31.10.17 13:54  
ИНН 7719750566  
РН ККТ 0000000314016986  
ФН 9999078900001422  
ФД 8  
ФП 1115031026  
САЙТ ФНС www.nalog.ru  
Подтверждение  
01.11.17 11:23  
ФД 8  
ФПО 216354206251419272

Кассовый чек  
ООО "Тест+"

СМЕНА: 2  
Приход ЧЕК: 01

Сметана 1.000 \* 49.50 = 49.50  
НДС 10% 4.50

**ИТОГ 49.50**

НАЛИЧНЫМИ 49.50  
СУММА НДС 10% 4.50  
СНО ОСН

СТ.КАССИР Петров П.П.  
г. Курск, ул. Гайдара, д. 18  
МЕСТО РАСЧЕТОВ  
г. Курск, ул. Гайдара, д. 18,  
офис

31.10.17 13:54  
ИНН 7719750566  
РН ККТ 0000000314016986  
ФН 9999078900001422  
ФД 8  
ФП 1115031026  
САЙТ ФНС [www.nalog.ru](http://www.nalog.ru)

Подтверждение  
01.11.17 11:23

ФД 8  
ФПО 216354206251419272

Кассовый чек  
ООО "Тест+"

СМЕНА: 2  
Приход ЧЕК: 01

Сметана 1.000 \* 49.50 = 49.50  
НДС 10% 4.50

ПРЕДВАРИТЕЛЬНАЯ ОПЛАТА (АВАНС) 0.00

ПОСЛЕДУЮЩАЯ ОПЛАТА (КРЕДИТ) 0.00

ИНАЯ ФОРМА ОПЛАТЫ 0.00

ИТОГ 49.50

НАЛИЧНЫМИ 49.50

ЭЛЕКТРОННЫМИ 0.00

СУММА НДС 10% 4.50

СНО ОСН

СТ.КАССИР петров п.п.  
ИНН КАССИРА  
г. Курск, ул. Гайдара, д. 18  
МЕСТО РАСЧЕТОВ  
г. Курск, ул. Гайдара, д. 18,  
офис

31.10.17 13:54  
ИНН 7719750566  
РН ККТ 0000000314016986  
ФН 9999078900001422  
ФД 8  
ФП 1115031026  
САЙТ ФНС [www.nalog.ru](http://www.nalog.ru)

Подтверждение  
01.11.17 11:23

ФД 8  
ФПО 216354206251419272

		<p style="text-align: center;">Кассовый чек</p> <p>Приход ИТОГ 49.50 31.10.17 13:54 ФД 8 ФП 1115031026</p> <p style="text-align: right;">Подтверждение 01.11.17 11:23</p> <p>ФД 8 ФПО 216354206251419272</p> <hr/> <p style="text-align: center;">Кассовый чек</p> <p>Приход ИТОГ 49.50 31.10.17 13:54 ФД 8 ФП 1115031026</p> <p style="text-align: right;">Подтверждение 01.11.17 11:23</p> <p>ФД 8 ФПО 216354206251419272</p>
12	<p>Клавишами «ПИ», «+» или «-» выбираем пункт «<b>ОТЧЁТЫ О РЕГ.</b>» и входим в него нажатием клавиши «ИТ»</p>	<p style="text-align: center;"><b>ОТЧЕТЫ ФН</b> <b>&gt;ОТЧЁТЫ О РЕГ.</b></p>
13	<p>Для выбора необходимого диапазона отчётов о регистрации на цифровой клавиатуре набираем номер первого документа из диапазона и подтверждаем ввод нажатием клавиши «ИТ».</p>	<p style="text-align: center;"><b>Введите первый</b> <b>№ 1-1</b></p>
14	<p>Для выбора необходимого диапазона отчётов о регистрации на цифровой клавиатуре набираем номер первого документа из диапазона и подтверждаем ввод нажатием клавиши «ИТ».</p>	<p style="text-align: center;"><b>Введите конечный</b> <b>№ 1-1</b></p>
15	<p>Доступно два пути вывода отчётов:</p> <ul style="list-style-type: none"> <li>• на принтер</li> <li>• на USB диск</li> </ul> <p>Для выбора пути вывода отчета нажмите клавиши: «ПИ», «+» или «-». Подтверждаем ввод нажатием клавиши «ИТ».</p>	<p style="text-align: center;"><b>Вывод отчётов</b> <b>на принтер</b></p> <hr/> <p style="text-align: center;"><b>Вывод отчётов</b> <b>на USB диск</b></p>

16

В зависимости от выбранных параметров мы получаем такие виды отчетов:

1. на принтер
2. на USB диск

```
Отчёт о регистрации
ООО "Тест+"
-----
СНО: ОСН, Патент
-----
ШФД 0
АВТОНОМН.РЕЖИМ 0
АВТОМАТ. РЕЖИМ 0
ККТ ДЛЯ УСЛУГ 1
АС БСО 0
ККТ ДЛЯ ИНТЕРНЕТ 0
ПРИНТЕР В АВТОМАТЕ 0
-----
АДМИНИСТРАТОР Иванов И.И.
г. Курск, ул. Гайдара, д. 18
МЕСТО РАСЧЕТОВ
г. Курск, ул. Гайдара, д. 18,
офис
ВЕР. ККТ 115RU300
ФФД ККТ 1.05
31.10.17 13:08
ОФД
АО Энергетические системы и
коммуникации
ИНН ОФД 7709364346
САЙТ ФНС www.nalog.ru
ЭЛ. АДР. ОТПРАВИТЕЛЯ
mail@mail.ru
ЗН ККТ 00000314
ИНН 7719750566
РН ККТ 0000000314016986
ФН 9999078900001422
ФД 1
ФП 1800517606
```

```
Отчёт о регистрации
ООО "Тест+"
-----
СНО: ОСН, Патент
-----
ШФД 0
АВТОНОМН.РЕЖИМ 0
АВТОМАТ. РЕЖИМ 0
ККТ ДЛЯ УСЛУГ 1
АС БСО 0
ККТ ДЛЯ ИНТЕРНЕТ 0
ПРИНТЕР В АВТОМАТЕ 0
-----
АДМИНИСТРАТОР Иванов И.И.
г. Курск, ул. Гайдара, д. 18
МЕСТО РАСЧЕТОВ
г. Курск, ул. Гайдара, д. 18,
офис
ВЕР. ККТ 115RU300
ФФД ККТ 1.05
31.10.17 13:08
ОФД
АО Энергетические системы и
коммуникации
ИНН ОФД 7709364346
САЙТ ФНС www.nalog.ru
ЭЛ. АДР. ОТПРАВИТЕЛЯ
mail@mail.ru
ЗН ККТ 00000314
ИНН 7719750566
РН ККТ 0000000314016986
ФН 9999078900001422
ФД 1
ФП 1800517606
=====
```

17	<p>Клавишами «ПИ» «+» или «-» выбираем пункт «СОСТОЯНИЕ ФН» и входим в него нажатием клавиши «ИТ». На принтер выведется информация о текущем состоянии ФН.</p>	<div style="background-color: #0000FF; color: white; padding: 5px; text-align: center; font-weight: bold;">       ОТЧЕТЫ ФН &gt;СОСТОЯНИЕ ФН     </div> <p style="text-align: center;">Отчёт о текущем состоянии расчетов ООО "Тест+"</p> <table style="width: 100%; border-collapse: collapse;"> <tr> <td>НЕПЕРЕДАВАННЫХ ФД</td> <td style="text-align: right;">10</td> </tr> <tr> <td>ПЕРВЫЙ НЕПЕРЕДАВАННЫЙ ФД</td> <td style="text-align: right;">2</td> </tr> <tr> <td>ФД НЕ ПЕРЕДАНЫ С</td> <td style="text-align: right;">31.10.17</td> </tr> </table> <p>г. Курск, ул. Гайдара, д. 18 МЕСТО РАСЧЕТОВ г. Курск, ул. Гайдара, д. 18, офис 31.10.17 16:41</p> <table style="width: 100%; border-collapse: collapse;"> <tr> <td>ИНН</td> <td style="text-align: right;">7719750566</td> </tr> <tr> <td>РН ККТ</td> <td style="text-align: right;">0000000314016986</td> </tr> <tr> <td>ФН</td> <td style="text-align: right;">9999078900001422</td> </tr> <tr> <td>ФД</td> <td style="text-align: right;">12</td> </tr> <tr> <td>ФП</td> <td style="text-align: right;">3644747921</td> </tr> </table>	НЕПЕРЕДАВАННЫХ ФД	10	ПЕРВЫЙ НЕПЕРЕДАВАННЫЙ ФД	2	ФД НЕ ПЕРЕДАНЫ С	31.10.17	ИНН	7719750566	РН ККТ	0000000314016986	ФН	9999078900001422	ФД	12	ФП	3644747921
НЕПЕРЕДАВАННЫХ ФД	10																	
ПЕРВЫЙ НЕПЕРЕДАВАННЫЙ ФД	2																	
ФД НЕ ПЕРЕДАНЫ С	31.10.17																	
ИНН	7719750566																	
РН ККТ	0000000314016986																	
ФН	9999078900001422																	
ФД	12																	
ФП	3644747921																	

## Нефискальные отчеты

1	<p>Нажимаем клавиши «РЕЖ», «+» или «-» до появления пункта меню «НЕФИСК. ОТЧЕТЫ» и входим в раздел нажатием клавиши «ИТ»</p>	<div style="background-color: #0000FF; color: white; padding: 5px; text-align: center; font-weight: bold;">       НЕФИСК. ОТЧЕТЫ     </div>																								
2	<p>Вводим пароль Администратора. По умолчанию в ККТ установлен пароль – 22. После ввода пароля нажмите клавишу «ИТ»</p>	<div style="background-color: #0000FF; color: white; padding: 5px; text-align: center; font-weight: bold;">       НЕФИСК. ОТЧЕТЫ ПАРОЛЬ:     </div>																								
3	<p>Клавишами «ПИ», «+» или «-» выбираем пункт «СМЕННЫЙ ОТЧЕТ» и входим в него нажатием клавиши «ИТ». На принтер выводится сменный отчет. В зависимости от состояния смены (смена открыта/закрыта), распечатка отличается (см. пример).</p>	<p style="text-align: center;">Сменный отчёт ООО "Тест+" г. Курск, ул. Гайдара, д. 18</p> <p>СМЕНА: 3</p> <p style="text-align: center;">Смена открыта</p> <table style="width: 100%; border-collapse: collapse;"> <tr> <td>Приход</td> <td style="text-align: right;">0</td> </tr> <tr> <td>СУММА</td> <td style="text-align: right;">0.00</td> </tr> <tr> <td>Возврат прихода</td> <td style="text-align: right;">0</td> </tr> <tr> <td>СУММА</td> <td style="text-align: right;">0.00</td> </tr> <tr> <td>Расход</td> <td style="text-align: right;">0</td> </tr> <tr> <td>СУММА</td> <td style="text-align: right;">0.00</td> </tr> <tr> <td>Возврат расхода</td> <td style="text-align: right;">0</td> </tr> <tr> <td>СУММА</td> <td style="text-align: right;">0.00</td> </tr> </table> <p style="text-align: center;">СУММЫ КОРРЕКЦИИ</p> <table style="width: 100%; border-collapse: collapse;"> <tr> <td>Приход</td> <td style="text-align: right;">0</td> </tr> <tr> <td>СУММА</td> <td style="text-align: right;">0.00</td> </tr> <tr> <td>Расход</td> <td style="text-align: right;">0</td> </tr> <tr> <td>СУММА</td> <td style="text-align: right;">0.00</td> </tr> </table> <hr/> <p>ОТЧЁТ ОФОРМЛЕН 31.10.17 16:57 ЗН ККТ 00000314 ИНН 7719750566 РН ККТ 0000000314016986 ФН 9999078900001422 НЕФИСКАЛЬНЫЙ ОТЧЁТ</p>	Приход	0	СУММА	0.00	Возврат прихода	0	СУММА	0.00	Расход	0	СУММА	0.00	Возврат расхода	0	СУММА	0.00	Приход	0	СУММА	0.00	Расход	0	СУММА	0.00
Приход	0																									
СУММА	0.00																									
Возврат прихода	0																									
СУММА	0.00																									
Расход	0																									
СУММА	0.00																									
Возврат расхода	0																									
СУММА	0.00																									
Приход	0																									
СУММА	0.00																									
Расход	0																									
СУММА	0.00																									

Сменный отчёт  
 000 "Тест+"  
 г. Курск, ул. Гайдара, д. 18  
 СМЕНА: 2  
 Смена закрыта  
 Приход 2  
 СУММА 99.00  
 Возврат прихода 0  
 СУММА 0.00  
 Расход 1  
 СУММА 500.00  
 Возврат расхода 0  
 СУММА 0.00  
 СУММЫ КОРРЕКЦИИ  
 Приход 0  
 СУММА 0.00  
 Расход 0  
 СУММА 0.00

---

ОТЧЁТ ОФОРМЛЕН 31.10.17 16:07  
 ЗН ККТ 00000314  
 ИНН 7719750566  
 РН ККТ 0000000314016986  
 ФН 9999078900001422  
 НЕФИСКАЛЬНЫЙ ОТЧЁТ

Клавишами «ПИ», «+» или «-» выбираем пункт «**ПОЛН.СМЕН. ОТЧЕТ**» и входим в него нажатием клавиши «ИТ». На экране выводится сообщение:

Введите кол. Смен

При выборе одной смены печатается полный сменный отчет за указанную смену.

При выборе более одной смены выводится сообщение о выборе типа отчета:

ПОСМЕННЫЙ или СУММАРНЫЙ

Клавишами «ПИ», «+» или «-» осуществляем выбор, после выбора нажимаем клавишу «ИТ».

**НЕФИСК. ОТЧЕТЫ  
 >ПОЛН.СМЕН.ОТЧЕТ**

**Введите кол. смен**

**1**

**ТИП ОТЧЕТА  
 ПОСМЕННЫЙ**

**ТИП ОТЧЕТА  
 СУММАРНЫЙ**

4



Полный сменный отчёт  
ООО "Тест+"  
г. Курск, ул. Гайдара, д. 18  
СМЕНА: 2  
ОТКРЫТА: 31.10.17 13:54  
ЗАКРЫТА: 31.10.17 13:57

СНО ОСН

ПРИХОД

КОЛ.ЧЕКОВ 2  
СУММА НАЛИЧН. 49.50  
СУММА ЭЛЕКТРОН. 49.50

СУММА НДС 10% 9.00

СНО Патент

РАСХОД

КОЛ.ЧЕКОВ 1  
СУММА НАЛИЧН. 500.00

ОБОРОТ БЕЗ НДС 500.00

ОТЧЁТ ОФОРМЛЕН 31.10.17 16:08  
ЭН ККТ 00000314  
ИНН 7719750566  
РН ККТ 0000000314016986  
ФН 9999078900001422

НЕФИСКАЛЬНЫЙ ОТЧЁТ

Суммарный отчёт  
ООО "Тест+"  
г. Курск, ул. Гайдара, д. 18  
КОЛ-ВО СМЕН 2

СНО ОСН

ПРИХОД

КОЛ.ЧЕКОВ 4  
СУММА НАЛИЧН. 99.00  
СУММА ЭЛЕКТРОН. 99.00

СУММА НДС 10% 18.00

СНО Патент

РАСХОД

КОЛ.ЧЕКОВ 2  
СУММА НАЛИЧН. 1000.00

ОБОРОТ БЕЗ НДС 1000.00

ОТЧЁТ ОФОРМЛЕН 31.10.17 16:09  
ЭН ККТ 00000314  
ИНН 7719750566  
РН ККТ 0000000314016986  
ФН 9999078900001422

НЕФИСКАЛЬНЫЙ ОТЧЁТ

Клавишами «ПИ», «+» или «-» выбираем пункт «СМЕН. ПО КАССИР.» и входим в него нажатием клавиши «ИТ». На экране выводится сообщение:

Введите кол. Смен

При выборе одной смены печатается полный сменный отчет за указанную смену  
 При выборе более одной смены выводится сообщение о выборе типа отчета:

ПОСМЕННЫЙ или СУММАРНЫЙ

Клавишами «ПИ», «+» или «-» осуществляем выбор, после выбора нажимаем клавишу «ИТ».

Сменный отчет по кассирам  
 ООО "Тест+"  
 г. Курск, ул. Гайдара, д. 18  
 СМЕНА: 2  
 ОТКРЫТА: 31.10.17 13:54  
 ЗАКРЫТА: 31.10.17 13:57

СТ.КАССИР Петров П.П.

СНО ОСН

ПРИХОД

КОЛ.ЧЕКОВ	2
СУММА НАЛИЧН.	49.50
СУММА ЭЛЕКТРОН.	49.50
СУММА НДС 10%	9.00

СНО Патент

РАСХОД

КОЛ.ЧЕКОВ	1
СУММА НАЛИЧН.	500.00
ОБОРОТ БЕЗ НДС	500.00

ОТЧЕТ ОФОРМЛЕН 31.10.17 16:45  
 ЭН ККТ 00000314  
 ИНН 7719750566  
 РН ККТ 0000000314016986  
 ФН 9999078900001422  
 НЕФИСКАЛЬНЫЙ ОТЧЕТ

Клавишами «ПИ», «+» или «-» выбираем пункт «СМЕН. ПО ТОВАРАМ» и входим в него нажатием клавиши «ИТ». На экране выводится сообщение:

Введите кол. Смен

При выборе одной смены печатается полный сменный отчет за указанную смену  
 При выборе более одной смены выводится сообщение о выборе типа отчета:

ПОСМЕННЫЙ или СУММАРНЫЙ

Клавишами «ПИ», «+» или «-» осуществляем выбор, после выбора нажимаем клавишу «ИТ».

Сменный отчет по товарам и кассирам  
 ООО "Тест+"  
 г. Курск, ул. Гайдара, д. 18

СМЕНА: 2  
 ОТКРЫТА: 31.10.17 13:54  
 ЗАКРЫТА: 31.10.17 13:57

СТ.КАССИР Петров П.П.

Прием металлолома

РАСХОД

КОЛ-ВО	10.000
СУММА	500.00

Сметана

ПРИХОД

КОЛ-ВО	2.000
СУММА	99.00

ОТЧЕТ ОФОРМЛЕН 31.10.17 16:47  
 ЭН ККТ 00000314  
 ИНН 7719750566  
 РН ККТ 0000000314016986  
 ФН 9999078900001422  
 НЕФИСКАЛЬНЫЙ ОТЧЕТ

Клавишами «ПИ», «+» или «-» выбираем пункт «СМЕН. АВАНС. КРЕД» и входим в него нажатием клавиши «ИТ». На экране выводится сообщение:

Введите кол. Смен

При выборе одной смены печатается полный сменный отчет за указанную смену  
 При выборе более одной смены выводится сообщение о выборе типа отчета:

ПОСМЕННЫЙ или СУММАРНЫЙ

Сменный отчет о внесенных авансах и оплаченных кредитах по товарам  
 ООО "Тест+"  
 г. Курск, ул. Гайдара, д. 18  
 СМЕНА: 3  
 ОТКРЫТА: 31.10.17 16:56  
 Смена открыта

Сметана

ПРИХОД

СУММА ВНЕСЕННЫХ АВАНСОВ	10.00
-------------------------	-------

ОТЧЕТ ОФОРМЛЕН 31.10.17 17:09  
 ЭН ККТ 00000314  
 ИНН 7719750566  
 РН ККТ 0000000314016986  
 ФН 9999078900001422  
 НЕФИСКАЛЬНЫЙ ОТЧЕТ

	Клавишами «ПИ», «+» или «-» осуществляем выбор, после выбора нажимаем клавишу «ИТ».																			
8	<p>Клавишей «ПИ» выбираем пункт «СМЕН. ПО ТОВ.КАС» и входим в него нажатием клавиши «ИТ». На экране выводится сообщение:</p> <p style="text-align: center;">Введите кол. Смен</p> <p>При выборе одной смены печатается полный сменный отчет за указанную смену При выборе более одной смены выводится сообщение о выборе типа отчета:</p> <p style="text-align: center;">ПОСМЕННЫЙ или СУММАРНЫЙ</p> <p>Клавишами «ПИ», «+» или «-» осуществляем выбор, после выбора нажимаем клавишу «ИТ».</p>	<p>Сменный отчет по товарам и кассирам ООО "Тест+" г. Курск, ул. Гайдара, д. 18</p> <hr/> <p>СМЕНА: 2 ОТКРЫТА: 31.10.17 13:54 ЗАКРЫТА: 31.10.17 13:57</p> <hr/> <p>СТ.КАССИР Петров П.П.</p> <p>Прием металлолома</p> <table border="0"> <tr> <td></td> <td style="text-align: right;">РАСХОД</td> <td></td> </tr> <tr> <td>КОЛ-ВО</td> <td></td> <td style="text-align: right;">10.000</td> </tr> <tr> <td>СУММА</td> <td></td> <td style="text-align: right;">500.00</td> </tr> </table> <hr/> <p>Сметана</p> <table border="0"> <tr> <td></td> <td style="text-align: right;">ПРИХОД</td> <td></td> </tr> <tr> <td>КОЛ-ВО</td> <td></td> <td style="text-align: right;">2.000</td> </tr> <tr> <td>СУММА</td> <td></td> <td style="text-align: right;">99.00</td> </tr> </table> <hr/> <p>ОТЧЁТ ОФОРМЛЕН 31.10.17 16:47 ЭН ККТ 00000314 ИНН 7719750566 РН ККТ 0000000314016986 ФН 9999078900001422</p> <p style="text-align: center;">НЕФИСКАЛЬНЫЙ ОТЧЁТ</p>		РАСХОД		КОЛ-ВО		10.000	СУММА		500.00		ПРИХОД		КОЛ-ВО		2.000	СУММА		99.00
	РАСХОД																			
КОЛ-ВО		10.000																		
СУММА		500.00																		
	ПРИХОД																			
КОЛ-ВО		2.000																		
СУММА		99.00																		

## Приложение 1

### Коды символов

032	!	"	#	\$	%	&	'	(	)	*	+	,	-	.	
047	/	0	1	2	3	4	5	6	7	8	9	:	;	<	=
062	>	?	@	A	B	C	D	E	F	G	H	I	J	K	L
077	M	N	O	P	Q	R	S	T	U	V	W	X	Y	Z	[
092	\	]	^	_	`	a	b	c	d	e	f	g	h	i	j
107	k	l	m	n	o	p	q	r	s	t	u	v	w	x	y
122	z	{		}	~	■	А	Б	В	Г	Д	Е	Ж	З	И
201	Й	К	Л	М	Н	О	П	Р	С	Т	У	Ф	Х	Ц	Ч
216	Ш	Щ	Ъ	Ы	Ь	Э	Ю	Я	а	б	в	г	д	е	ж
231	Э	И	Й	К	Л	М	Н	О	П	Р	С	Т	У	Ф	Х
246	Ц	Ч	Ш	Щ	Ъ	Ы	Ь	Э	Ю	Я					

Кабель для подключения внешних устройств к ККТ

